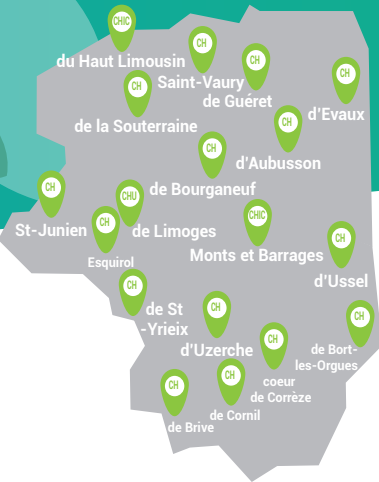


Limousin

édition 2019



COMPOSITION

18 établissements

ETAB. SUPPORT

Centre Hospitalier Universitaire de Limoges

DIRECTIONS COMMUNES

- CHU de Limoges / CH de Saint Junien / CH de Saint-Yrieix-la-Perche
- CH de Tulle / CH de Cornil
- CH d'Ussel / CH de Bort-les-Orgues
- CH de Gueret / CH de Bourgneuf
- CH Esquirol / CH Saint Vaury

DENSITE

43 hab. / km²

POPULATION

736 015 hab. (Part NA : 12,4%)

SUPERFICIE

16 942 km²

PARTICULARITES

Globalement, une population âgée, précaire et peu dense pour la Creuse, urbaine et précaire pour la Haute-Vienne

Ressources humaines

PERSONNEL NON-MEDICAL EN ETP

12 067

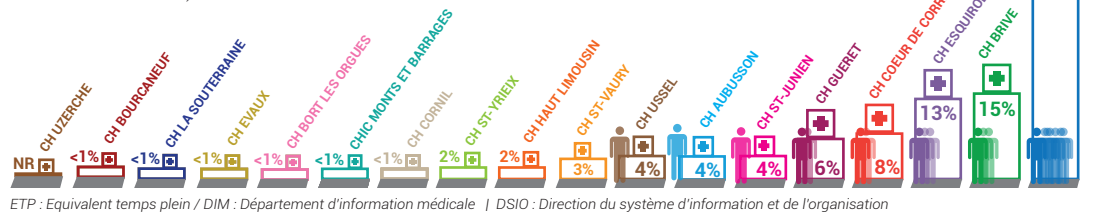
dont 7012 PNM soignants

Source : RTC 2017 + CF 2018 (CH Cornil / CH Uzerche / CH Aubusson)

Répartition des PNM soignants par ES parties, en pourcentage

150 ETP fonctions mutualisées
dont 48 DIM | 102 DSIO*

* non exhaustif du fait de l'absence de données PMSI

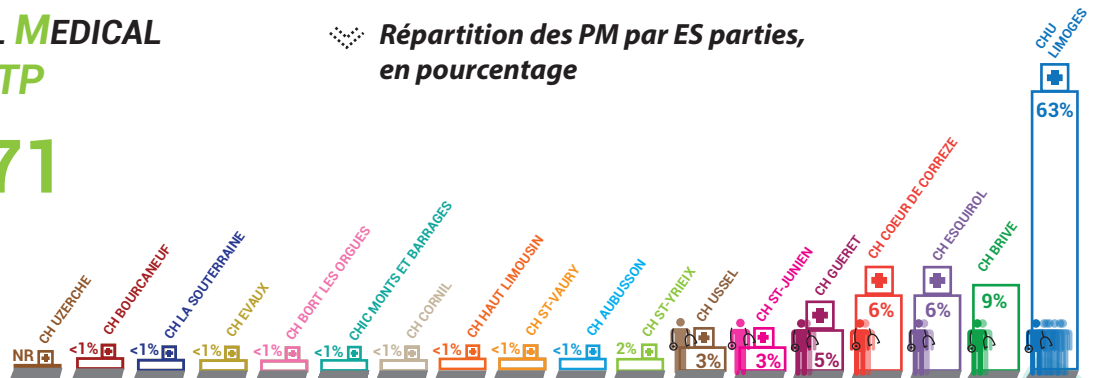


ETP : Equivalent temps plein / DIM : Département d'information médicale | DSIO : Direction du système d'information et de l'organisation

PERSONNEL MEDICAL EN ETP

1 971

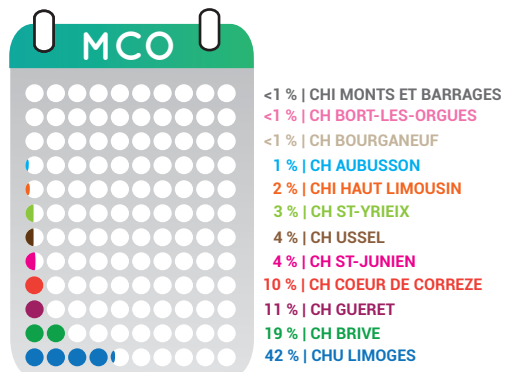
Répartition des PM par ES parties, en pourcentage



Activités

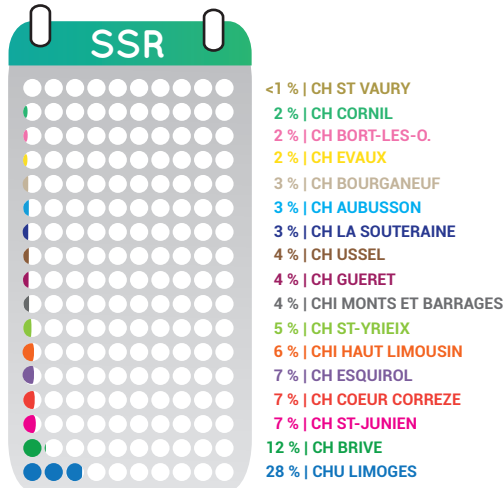
Nbr total de journées MCO/SSR/PSY/HAD : 1 231 452 | Nbr de séjours MCO hors séances : 148 727 | Nombre total de séances : 103 125
 MCO : Médecine, Chirurgie, Obstétrique | SSR : Soins de Suite et de Réadaptation | HAD : Hospitalisation à Domicile

Répartition du nombre de journées MCO par établissement




Total de journées MCO : 656 937

Répartition du nombre de journées SSR par établissement

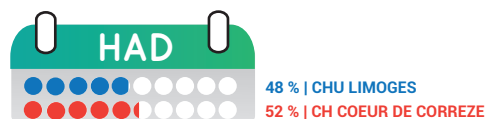


Total de journées SSR : 276 223

Répartition du nombre de journées PSY par établissement



Total de journées PSY : 245 789




Total de journées HAD: 52 503

Répartition du nombre de journées HAD par établissement

Source : cubes MCO/SSR/HAD/PSY diamant - données 2018


Répartition des séjours hors séances «Nouveaux nés et période périnatale»

Nb total des séjours hors séances : 5 789



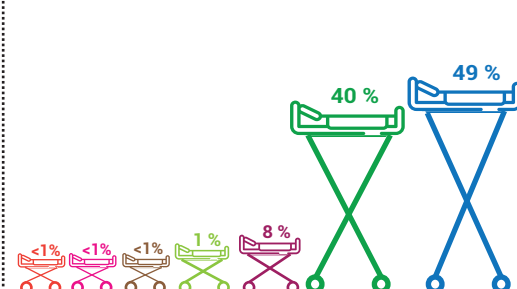
Répartition des séjours hors séances «Chimiothérapie, radiothérapie, hors séances»

Nb total des séjours hors séances : 3 367



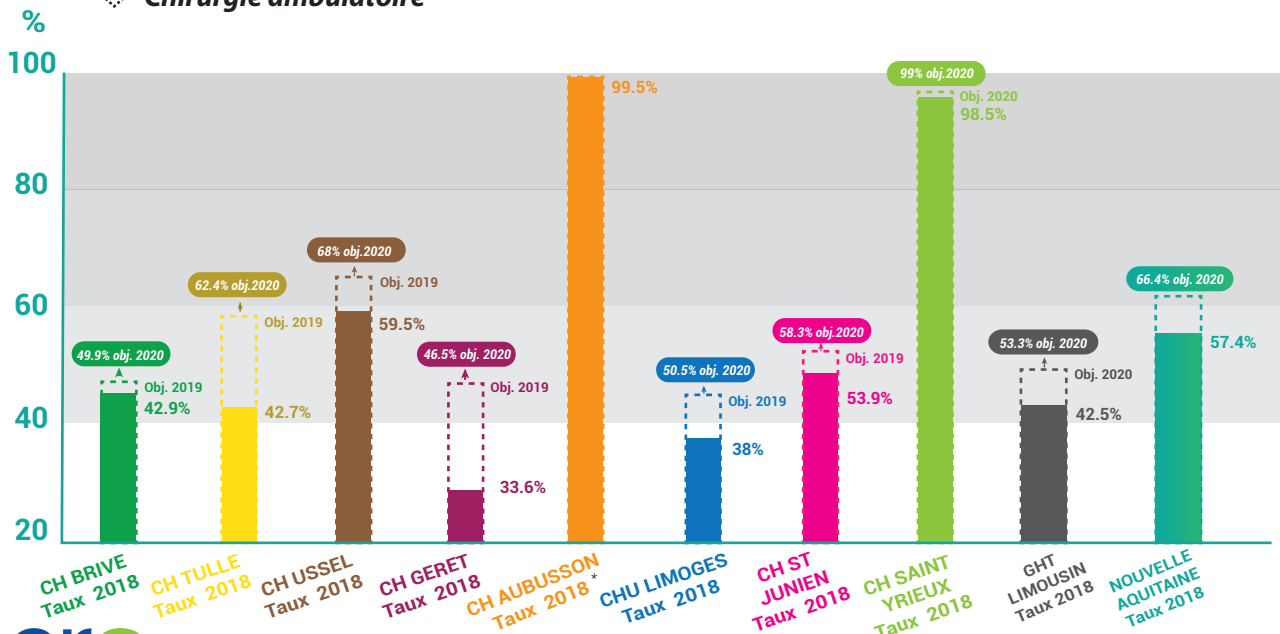
Répartition des séances «Chimiothérapie pour tumeur, radiothérapie»

Nb total des séances : 63 933



■ CH ST YRIEIX ■ CH USSEL ■ CH BRIVE ■ CH COEUR DE CORREZE
 ■ CH AUBUSSON ■ CH ST-JUNIEN ■ CH GUERET ■ CHU LIMOGES

Chirurgie ambulatoire



* Absence de données pour 2019 et 2020



Taux d'occupation des MCO et IP DMS MCO moyens du GHT

	TAUX D'OCCUPATION	IP DMS
MEDECINE (hors ambulatoire)	76.8 %	1,058
CHIRURGIE (hors ambulatoire)	104.7 %	1,118
OBSTETRIQUE (hors ambulatoire)	50.1 %	1,046

IP DMS : Indice de performance de la durée moyenne de séjour.
 NOTA : Le calcul des indicateurs est disponible sur Hospidiag

Source : Hospidiag année 2017

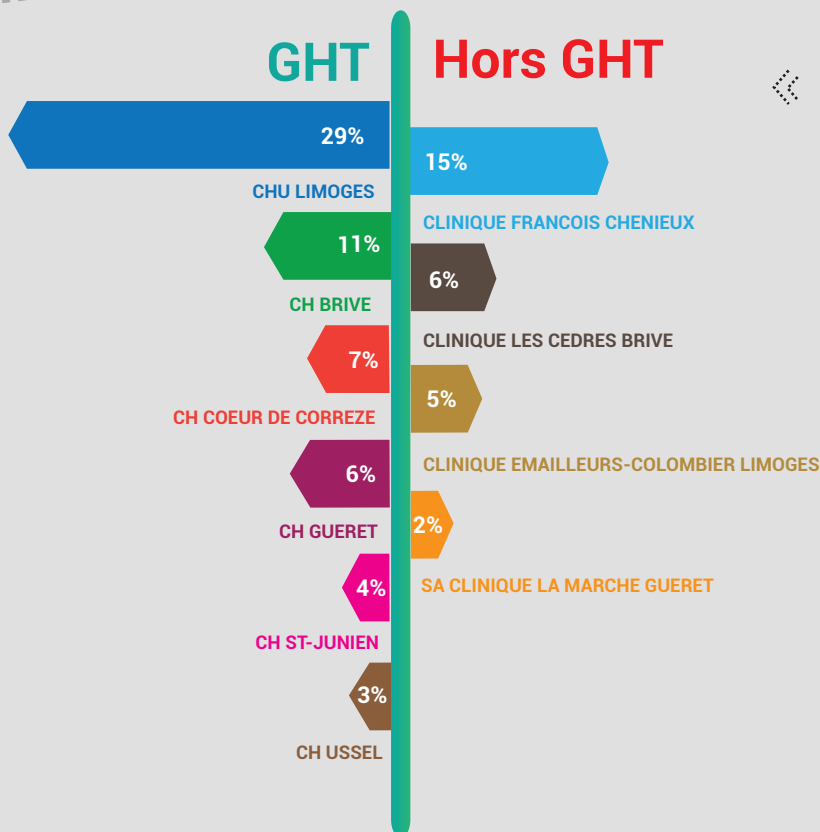
Parts de marché



Taux d'attractivité

Zone d'attractivité : correspond aux codes postaux des patients représentant 80% de l'activité totale des établissements parties au GHT.

Taux d'attractivité : Nombre de séjours des résidents de la zone d'attractivité du GHT pris en charge par le GHT sur le nombre total de séjours des résidents de la zone d'attractivité du GHT.

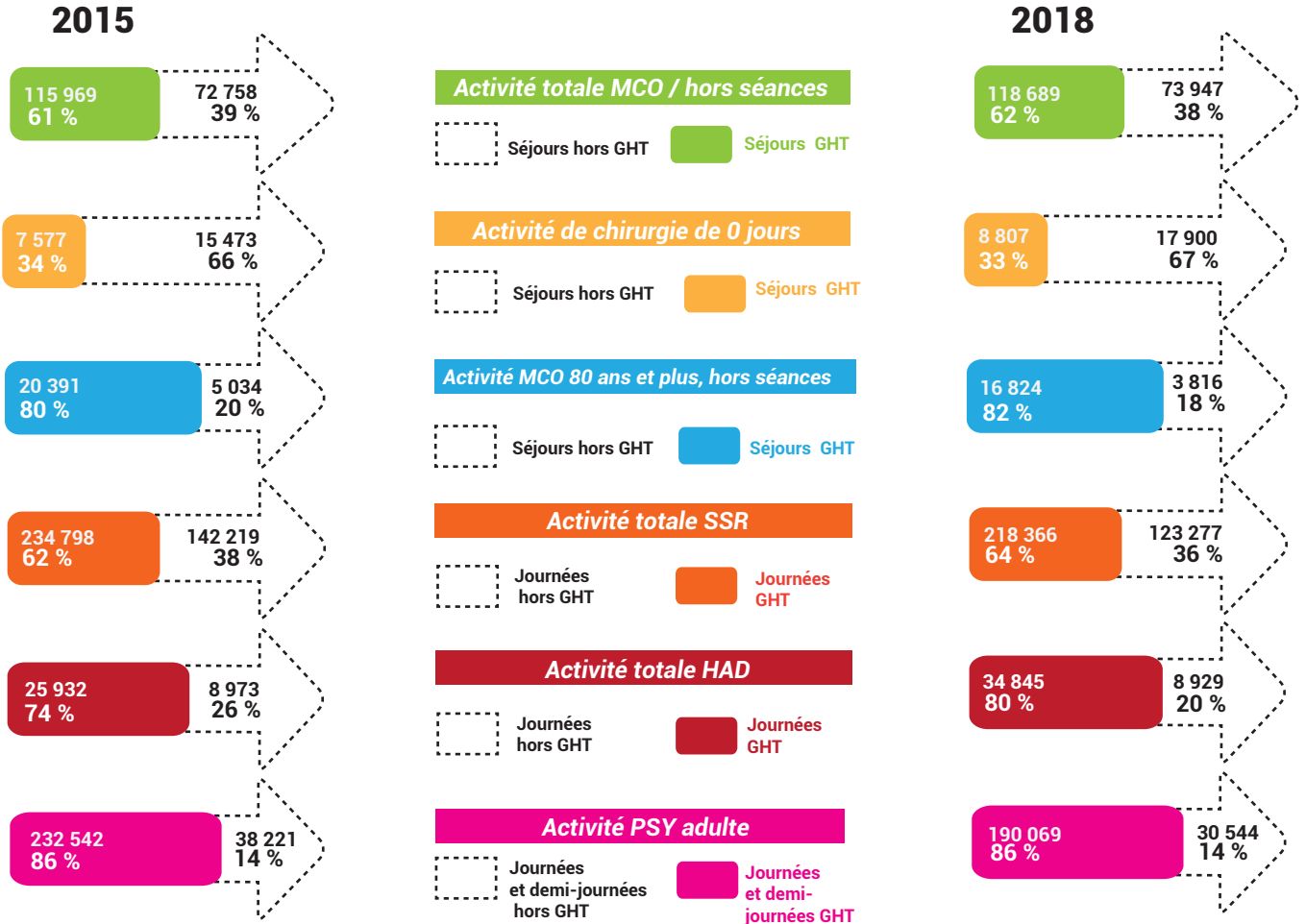


Parts de marché MCO des 10 établissements prenant en charge le plus de patients du territoire

Nb total des séjours des 10 établissements : 165 999

Source : Cube PMSI/MCO 2018

Partis de marché



Source : Cube PMSI/MCO, SSR, HAD, Psychiatrie 2018

Données financières

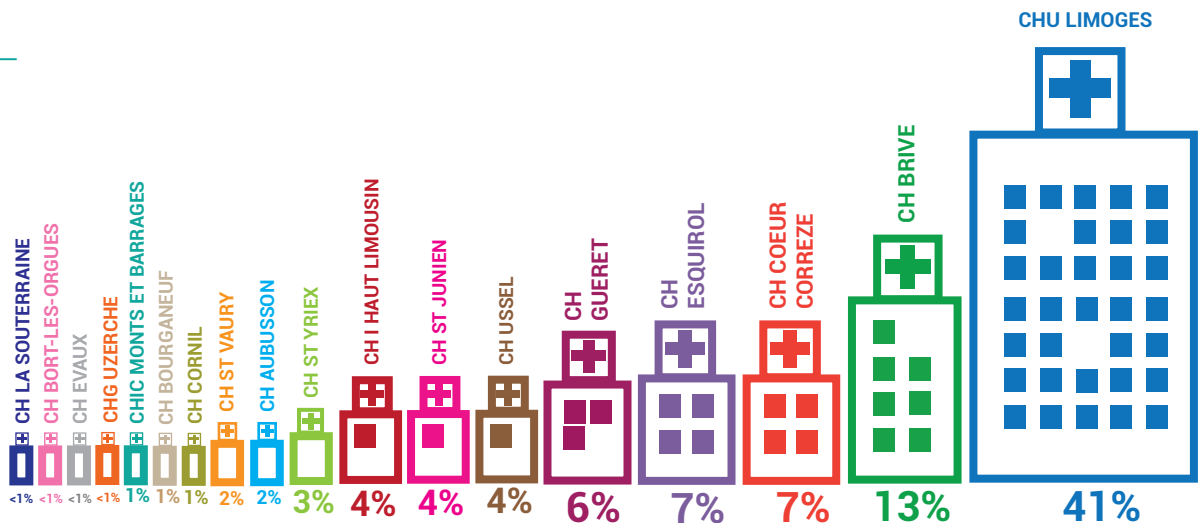
Répartition des produits tous comptes de résultats par établissement

Total des produits des comptes de résultats : 1 305 M €

TAUX MOYEN DE MARGE BRUTE

4.9 %

Taux moyen marge brute de l'ensemble des GHT : 14.1 %



Source : Hospitdiag 2017+ - Cube PMSI/2018